

❶ ΩコーティングシルバーラックΩ

〈ISL-03〉 1-1289-0101 ¥21,000
485×485×H100

❷ ΩコーティングシルバーラックΩ用押さえ

〈ISL-04〉 1-1289-0201 ¥9,700
450×450

氷入れが簡単！

コップが収納されているグラスラックの上に、マルチフィラーを載せます。本体上面に氷をバラまく様にすると、自然に氷がコップの中へ入っていきます。



❸ マルチフィラー（ポリエチレン一体成型）〈IML-01〉

1-1289-0301 25仕切用 500×500×H50 ¥5,000
1-1289-0302 36仕切用 500×500×H50 ¥5,000

マルチフィラーを使用することにより、コップの破損等が少なくなり、無駄なく早く氷を入れることができます。
グラスラック25仕切用と、36仕切用に御使用ください。

関連商品 氷スコップ P.954

❹ キャンブロ カムシェルビング エレメンツ用 ドライングラック CSDR7

〈DKY-83〉U 1-1289-0401 ¥17,800
奥行610㎜のエレメンツに取り付けることができます。（P.1196参照）

●水分を排除し、手軽かつ衛生的に保管できるうえ、収納面積を効率化でき、出し入れも簡単です。

❺ ブウジャー トレードリップ ドライカート 7987.15

〈HTL-30〉 1-1289-0501 ¥450,000
1,310×625×H1,700
材質:フレーム/ステンレス
トレーホルダー/スチール・コーティング
トレー収納枚数:150枚（350×270サイズ）
車輪:φ125×4 自在 2輪ストッパー付

●トレーを立てて置けるので、洗浄後の水切れがよく乾燥も早くなります。

ナイフ・フォーク等の頑固な汚れ落としを強力サポート！



●専用のシルバーバスケットは仕切りが取り外しできますので用途に合わせてご使用できます。

●保温効率を高める専用蓋付です。

❻ シルバーシンク（前処理用つけおきシンク）

〈DSV-47〉J 1-1289-0601 ¥195,000
382×240×H800
シンク有効寸法:340×190×H310
シンク容量:（使用水量目安）:15～20ℓ
シルバーバスケット:315×153×H120
電源:単相100V 50/60Hz
消費電力:1kW
温度調節:30℃～90℃（サーモスタット）
プラグ形状:接地2P 15A
電源コード:1.5m
排水バルブ:15A（ステンレスフレキホース50㎝付）
質量:約16kg

■作業方法

①シンク内に水を入れて温水を作ります。
②汚れたナイフ、フォーク類をシルバーバスケットに入れてシンク内へ。
③前処理用洗浄剤を投入して高温を維持したまま約20～30分つけおきします。
④つけおき終了（この時点でおおよその汚れは洗浄されています。）
⑤仕上げに洗浄機に入れて、最後の汚れと洗浄剤をすすぎます。

●洗浄機だけでは簡単に落ちないガンコなチーズや油汚れ、茶しぶなどを落としやすくする為の、前処理用つけおきシンクです。
●高温が保てるヒーター付なので洗浄剤が溶けやすく洗浄能力を充分に引き出しますので、効率よく作業できます。